* **К проекту решения об утверждении отчета об исполнении бюджета Раменского сельского поселения Палехского муниципального района за 2013 год**

БЮДЖЕТ ДЛЯ ГРАЖДАН

Раменское сельское поселение Палехского муниципального района

* Площадь территории населенных пунктов Раменского сельского поселения Палехского муниципального района – 15113,8 га
* Численность населения по состоянию на 01.01.2013 - 1463человека
* В состав Раменского сельского поселения входят 51 населенных пунктов

Что такое бюджет для граждан?

Бюджет для граждан –
это аналитический документ, разрабатываемый в целях предоставления гражданам актуальной информации о проекте бюджета Раменского сельского поселения на очередной финансовый год и плановый период и отчете об исполнении бюджета за соответствующий год

*Что такое бюджет ?

БЮДЖЕТ

Форма образования и расходования денежных средств, предназначенных для финансового обеспечения задач и функций государства и местного самоуправления

ДОХОДЫ БЮДЖЕТА

поступающие в бюджет денежные средства

РАСХОДЫ БЮДЖЕТА

выплачиваемые из бюджета денежные средства

Если расходы бюджета превышают доходы, то бюджет формируется с дефицитом. При дефицитном бюджете растет долг и (или) снижаются остатки.

Превышение доходов над расходами образует профицит. При профицитном бюджете снижается долг и (или) растут остатки.

Сбалансированность бюджета по доходам и расходам – основополагающее требование, предъявляемое к органам, составляющим и утверждающим бюджет.

Что такое бюджет ?

Бюджет поселения это план доходов и расходов на определенный период. Расходы из бюджета поселения производятся строго на цели, утвержденные решением Совета на очередной год и плановый период, в соответствии со статьей 15 Федерального закона 131-ФЗ от 06.10.2003 «Об общих принципах организации местного самоуправления в Российской Федерации на цели, отнесенные к вопросам местного значения муниципального района, а также переданных государственных полномочий.

* Основные характеристики бюджета Раменского сельского поселения

(тыс. рублей)

	2013 год план	2013 год факт	% исполнения
Доходы бюджета	10140,1	10115,3	99,7
Расходы бюджета	10143,1	10118,4	99,7
Дефицит -; профицит +	3,1	-1,2	-

* **Доходы бюджета** – поступающие в бюджет денежные средства

В бюджет Раменского сельского поселения поступают налоговые доходы, неналоговые доходы и безвозмездные поступления

Налоговые доходы	Неналоговые доходы	Безвозмездные поступления
✓ налог на доходы физических лиц ✓ налог на имущество физических лиц; ✓ земельный налог	✓ доходы от сдачи в аренду имущества; ✓ доходы в виде арендной платы за земельные участки; ✓ доходы от оказания платных услуг и компенсации затрат государства; ✓ доходы от продажи земельных участков; ✓ прочие неналоговые доходы	✓ дотации на выравнивание бюджетной обеспеченности; ✓ Прочие субсидии на бюджетам поселений; ✓ субвенции бюджетам поселений; ✓ иные межбюджетные трансферты; ✓ прочие безвозмездные поступления

* Структура доходов бюджета Раменского сельского поселения Палехского муниципального района

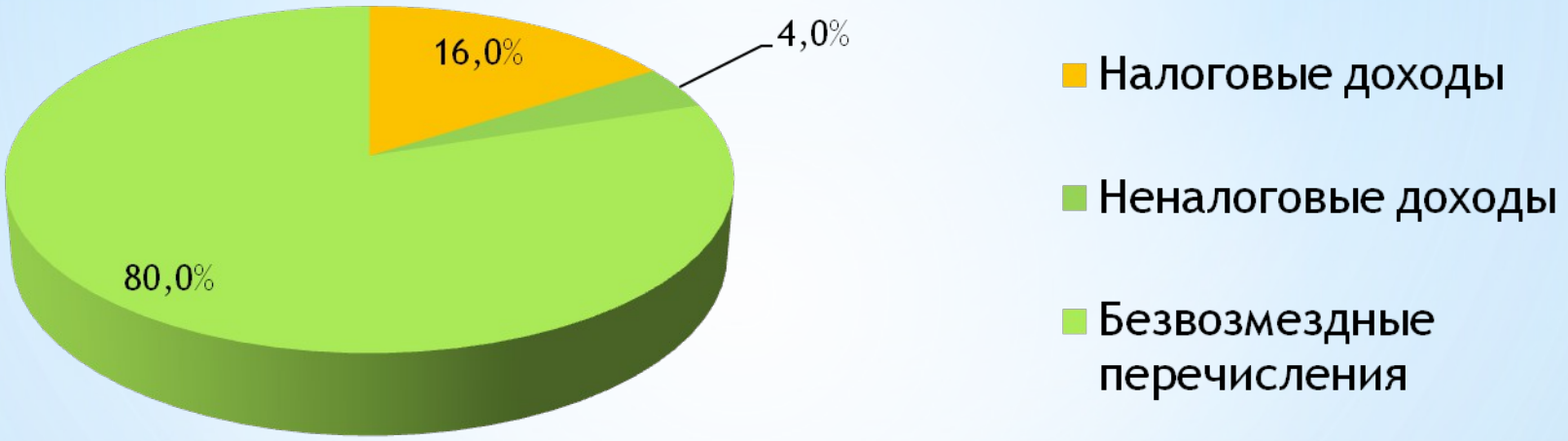

* Исполнение бюджета поселения по налоговым и неналоговым доходам

Наименование доходов	План на 2013 год	Исполнено за 2013 год	Процент исполнения
Налоговые и неналоговые доходы	2070,3	2070,3	100,0
Налог на доходы физических лиц	875,0	875,0	100,0
Налог на имущество физических лиц	30,4	30,4	100
Доходы, получаемые в виде арендной платы за земельные участки, государственная собственность на которые не разграничена, а также средства от продажи права на заключение договоров аренды указанных земельных участков	171,9	171,9	100
Доходы от сдачи в аренду имущества, находящегося в оперативном управлении органов государственной власти, органов местного самоуправления, государственных внебюджетных фондов и созданных ими учреждений (за исключением имущества автономных учреждений)	303,3	303,3	100

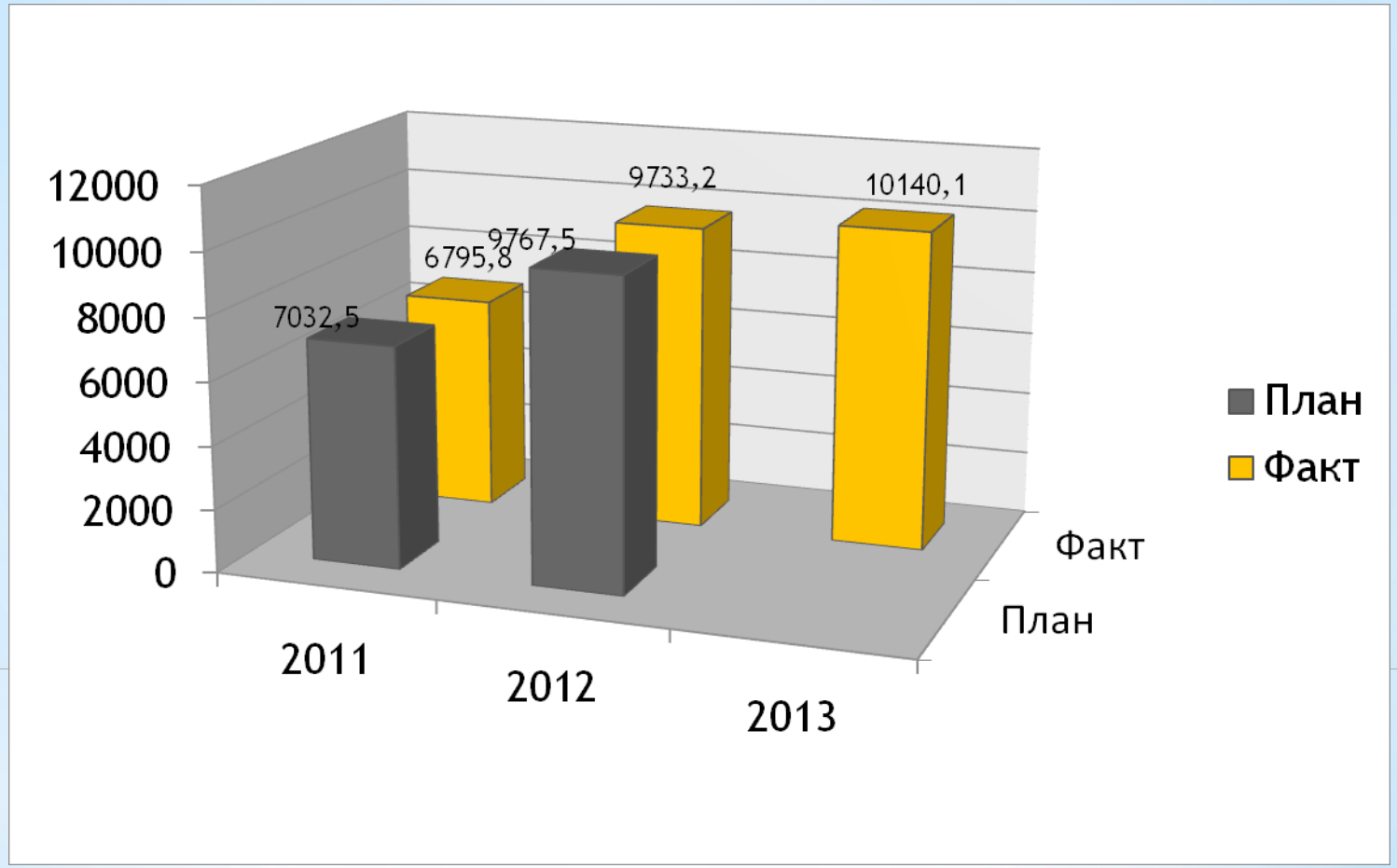
12000
10000
8000
6000
4000
2000
0
7032,5
6795,8
9767,5
9733,2
10140,1
2011
2012
2013
Факт
План
План
Факт

* Безвозмездные поступления

* **Безвозмездные поступления** – это поступления от других уровней бюджетов (межбюджетные трансферты)

Структура безвозмездных поступлений за 2013 год (тыс. руб.)

БЕЗВОЗМЕЗДНЫЕ ПОСТУПЛЕНИЯ	139670,0	138123,5	98,9
Дотации бюджетам субъектов Российской Федерации и муниципальных образований	6341,0	6341,0	100
Субсидии бюджетам субъектов Российской Федерации и муниципальных образований (межбюджетные субсидии)	1229,6	1229,6	100
Субвенции бюджетам субъектов Российской Федерации и муниципальных образований	179,3	157,6	100
Иные межбюджетные трансферты	316,8	316,8	100

* Исполнение бюджета Раменского сельского поселения Палехскогомуниципального района по безвозмездным поступлениям за 2013 год

(ТЫС. РУБ.)

Расходы бюджета Раменского сельского поселения осуществляются в соответствии с расходными обязательствами.

Расходы бюджета распределены по:

Главным распорядителям бюджетных средств

Кодам бюджетной классификации расходов

Долгосрочным и ведомственным целевым программам

Структура расходов бюджета Раменского сельского поселения за 2013 год (тыс. руб.)

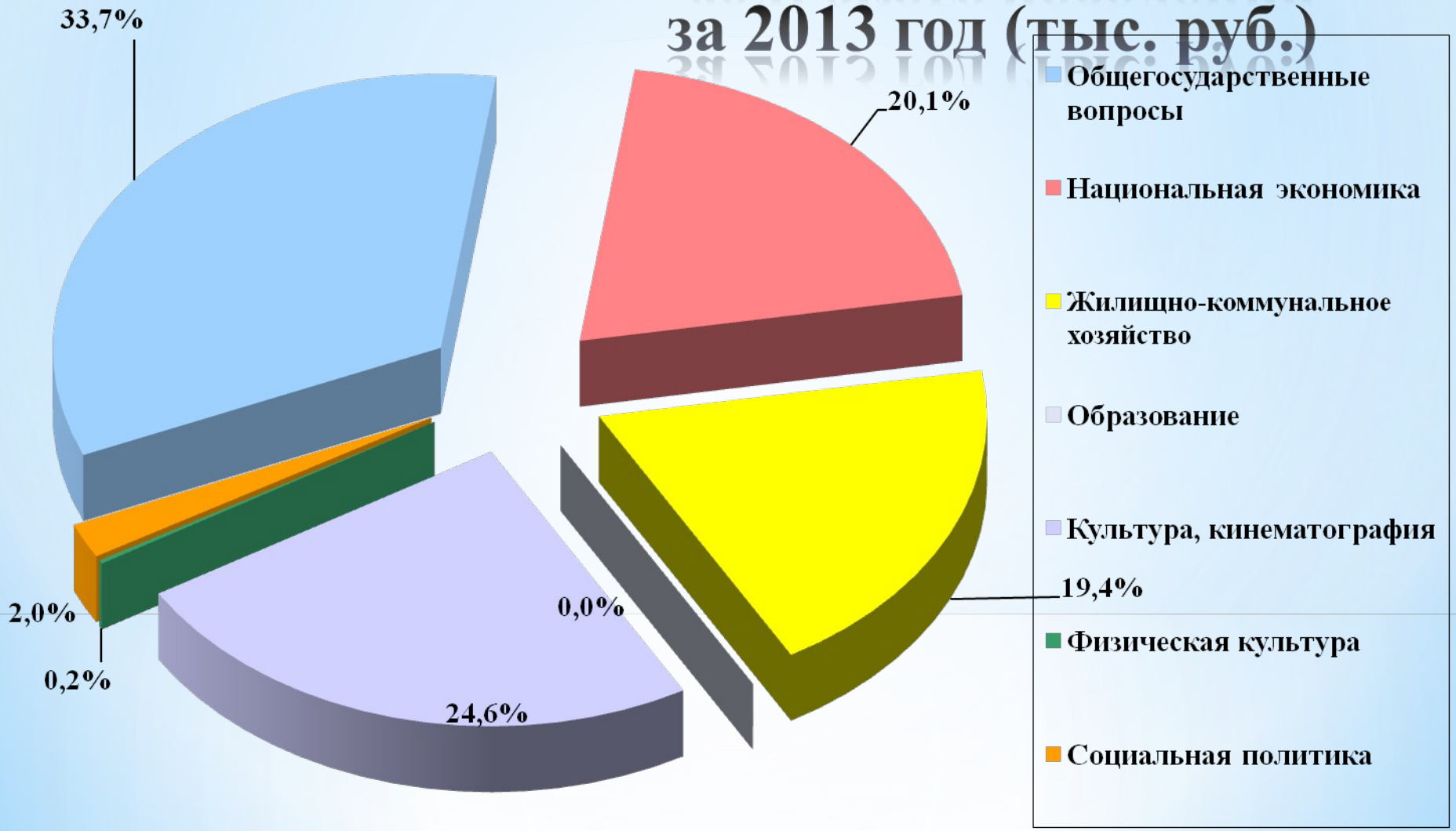

Наименование показателя	раз дел	Подр азде л	План на 2013 год	Исполне но за 2013 год	Процент исполне ния
Общегосударственные вопросы	01	00	3331,4	3331,4	100
Функционирование Правительства Российской Федерации, высших исполнительных органов государственной власти субъектов Российской Федерации, местных администраций	01	04	3331,4	3331,4	100
Национальная безопасность и правоохранительная деятельность	03	00	236	232,9	98
Защита населения и территории от последствий чрезвычайных ситуаций природного и техногенного характера, гражданская оборона	03	09	121,1	118,0	97
Обеспечение пожарной безопасности	03	10	114,9	114,9	100

Раменского сельского поселения Паллехского муниципального района по расходам за 2013 год

Национальная экономика	**04**	**00**	**1984,6**	**1984,6**	**100**
Дорожное хозяйство (дорожные фонды)	04	09	1691,6	1691,6	100
Другие вопросы в области национальной экономики	04	12	293,0	855,6	100
Жилищно-коммунальное хозяйство	05	00	1894,4	1872,8	99,4
Коммунальное хозяйство	05	02	1237,4	1215,8	98,2
Жилищное хозяйство	05	01	71,8	71,8	100
Благоустройство	05	03	585,2	585,2	100
Образование	07	00	10,0	10,0	100
Другие вопросы в области образования	07	05	10,0	10,0	100
Культура, кинематография, средства массовой информации	08	00	2432,6	2432,6	100
культура	08	01	2432,6	2432,6	100

Социальная политика	**10**	**00**	**180,0**	**180,0**	**100**
Пенсионное обеспечение	10	01	180,0	180,0	100
Физическая культура и спорт	11	00	22,1	22,1	100
Массовый спорт	11	02	22,1	22,1	100
Всего			10143,1	10118,4	99,7